

Depotrapport August 2021

Der Ejektor ist sandgestrahlt und bereit für die Weiterverarbeitung

Der nächste Schritt ist die Verschraubungen zu entfernen und zu polieren,
dann den Ejektor auszuwaschen



Ejektor von der Seite gesehen. Links wird der Bremsschieber angeschraubt



Ejektor von oben gesehen




Verschiedene Rückschlagventile vom Ejektor werden revidiert




Eine andere Form eines Rückschlagventils



Alle Teile von der Belüftungsklappe werden revidiert




Hebel zu Belüftungsklappe wurde gereinigt, kontrolliert und poliert



Der fertig revidierte Ejektor



Ejektor mit Bremsschieber und Belüftungsklappe



Von der rechten Seite Bremsschieber und Regulierventil



Ejektor von oben gesehen. Gut sichtbar ist die Lötstelle wahrscheinlich hatte der Ejektor einmal einen grösseren Riss



Samedan, 31. August 2021

Armin Brüngger